



PRECONISATIONS POUR UN PRELEVEMENT VAGINAL (ou vulvaire)

Précautions préalables

Conseiller aux patientes de s'abstenir avant le prélèvement :

- de toutes relations sexuelles au moins 24h avant,
- de faire un lavage vaginal (« douche vaginale ») depuis 48h,
- d'utiliser des tampons,
- d'utiliser des médicaments intra-vaginaux au moins 5 jours avant, crèmes/gels locaux au moins 24h avant.

Eviter également les périodes de forts saignements menstruels.

Les prélèvements sont à effectuer avant examen pelvien.

Si possible éviter l'usage de lubrifiants et préférer l'eau tiède ou au minimum éviter le contact de l'écouvillon avec le lubrifiant et le spéculum.

Le prélèvement doit être réalisé avant ou à distance de tout traitement antibiotique :

- au moins 5 jours après l'arrêt du traitement pour les germes banals,
- au moins 6 semaines après l'arrêt du traitement pour Chlamydia et Mycoplasma genitalium.



Prélèvement vaginal (recherche de candidose et vaginose)



- Un écouvillon swab au niveau des **culs de sac, de l'exocol et des parois vaginales** en fonction des signes fonctionnels ou des lésions.
- Pour la recherche de **streptocoque B**, réaliser un balayage des parois de la moitié inférieure du vagin jusqu'au vestibule de la vulve.
- Après le prélèvement, casser l'écouvillon dans le milieu de transport. Revisser fermement le bouchon.

Recherche d'IST (*Chlamydia*, *gonocoque* et *Trichomonas*)

- Chez la femme symptomatique, le meilleur prélèvement est celui de l'endocol.
- Avant de procéder à l'écouvillonnage, il est conseillé d'éliminer les sécrétions de l'exocol pour éviter un défaut d'amplification génique.
- Insérer l'écouvillon de collecte dans le canal endocervical et tourner doucement pendant 10 à 15 secondes.

Un écouvillon spécifique BD MAX



OU

Un écouvillon spécifique eSwab



Après le prélèvement,
casser et laisser
l'écouvillon dans le
milieu de transport.

Revisser fermement le bouchon





Recherche de Mycoplasmes urogénitaux (*Mycoplasma hominis*, *Ureaplasma*)

- Mycoplasmes urogénitaux - *Mycoplasma hominis* et *Ureaplasma spp.* - sont des commensaux des voies génitales. Leur recherche n'est plus recommandée dans le diagnostic de routine des infections uro-génitales féminines.
- La recherche d' **U. urealyticum** peut être proposée en cas d'urétrite chronique persistante après traitement uniquement chez l'homme.

Prélèvement



Recommandations HAS, 21 juillet 2022

Recherche de *Mycoplasma genitalium*

La recherche de *Mycoplasma genitalium* peut être proposée dans les cas suivants :

- Urétrite aiguë en cas d'échec d'un premier traitement ;
- Urétrite chronique ou récidivante ;
- Endométrite ou salpingite ;
- Certains cas de stérilité tubaire.

Prélèvement



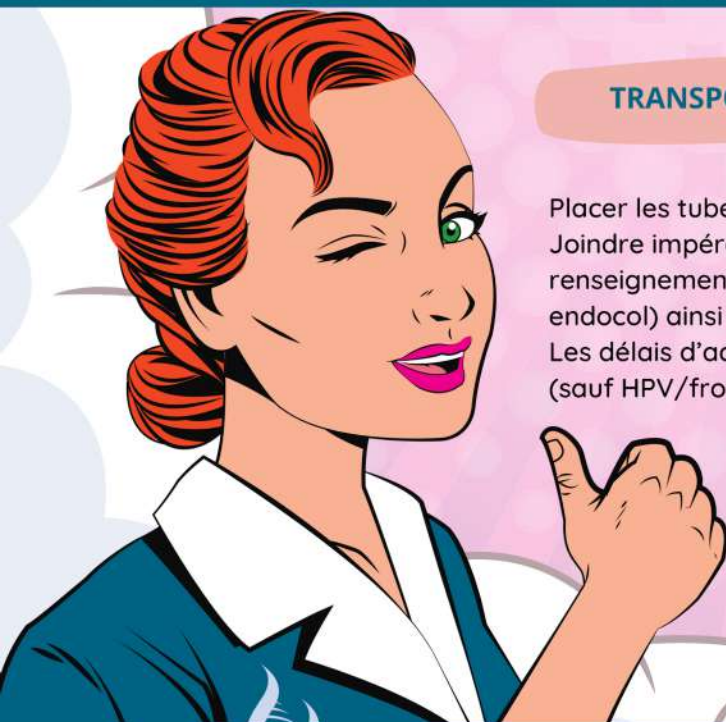
Recommandations HAS, 21 juillet 2022

Recherche de virus (HSV, HPV)

Le transport s'effectue sur des milieux spécifiques (cf. tableau sur la fiche de renseignements). En cas de recherche, merci de contacter le laboratoire afin d'obtenir les milieux nécessaires.

TRANSPORT

Placer les tubes identifiés dans un sachet scellé.
Joindre impérativement la **fiche de transmission** avec les renseignements cliniques et la localisation des prélèvements (vaginal, endocol) ainsi que l'**ordonnance**.
Les délais d'acheminement sont de 24h à température ambiante (sauf HPV/frottis - 48h).





RENSEIGNEMENTS CLINIQUES (OBLIGATOIRES)

Dans le cas des prélèvements déposés par le Préleveur, merci de préciser pour la patiente:

Adresse:

N° de téléphone:

N° de SS:

Mutuelle:

Nom :

Nom de jeune fille :

Prénom (s):

Date de naissance :

.....

.....

.....

...../...../.....

Signes cliniques:

- Leucorrhées (écoulements)
- Aspect : _____ Odeur : _____
- Démangeaisons, irritation
- Douleurs génitales
- Douleurs abdominales
- Infections urinaires à répétition
- Fièvre
- Lésions vulvaires : _____

Contexte clinique:

- Bilan IST
- Pose de stérilet
- Grossesse
- Risque d'accouchement prématuré
- Allergie aux pénicillines (pour strepto B)
- Autre : _____

Traitement antimicrobien en cours ou <5j :

Si OUI, lequel :



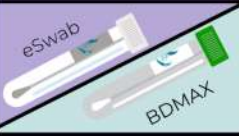




OUI

NON

Depuis quand :/...../.....

Attention ! Pour contrôle *Chlamydia*, *M. genitalium* - respecter minimum 6 sem. après arrêt du traitement

PRELEVEMENT: Nom du préleveur: Echantillon prélevé le/...../..... àh.....

Recherche de	Site de prélèvement	Type d'écouvillon	Cocher	Délai d'acheminement au laboratoire
Germes banaux, vaginose, mycose	Vagin (cul de sac postérieur) et col utérin	eSwab 	<input type="checkbox"/>	24 heures
Streptocoque B seul	Vagin	eSwab 	<input type="checkbox"/>	24 heures
<i>Chlamydia trachomatis</i> , gonocoque, <i>Trichomonas</i>	Endocol	eSwab / BDMAX 	<input type="checkbox"/>	24 heures
Mycoplasmes urogénitaux (<i>M. hominis</i> , <i>Ureaplasma</i>)	Endocol	eSwab 	<input type="checkbox"/>	24 heures
<i>Mycoplasma genitalium</i> (non remboursé, 18€)	Endocol	BDMAX 	<input type="checkbox"/>	24 heures
<i>Herpes simplex</i> (HSV)	Lésions suspectes	M4RT ou autre milieu de transport viral 	<input type="checkbox"/>	24 heures
HPV et Frottis cervico-vaginaux	Endo et exocol	PreservCyt 	<input type="checkbox"/>	48 heures

Merci de bien identifier chaque flacon : nom, prénom et date de naissance de la patiente.

Attention ! Ce document ne remplace pas l'ordonnance.

RESERVE AU LABORATOIRE : RECEPTION DES ECHANTILLONS

Prélèvement conforme ?

OUI

NON

Si NC, pourquoi ? délai, tube, manque renseignements, autre.....+ saisir une fiche de NC

Visa :